



Правительство Новгородской области

Газификация Новгородской области

*Докладчик: Николаева Ирина Юрьевна,
руководитель департамента по ЖКХ и ТЭК
Новгородской области*

2016 год

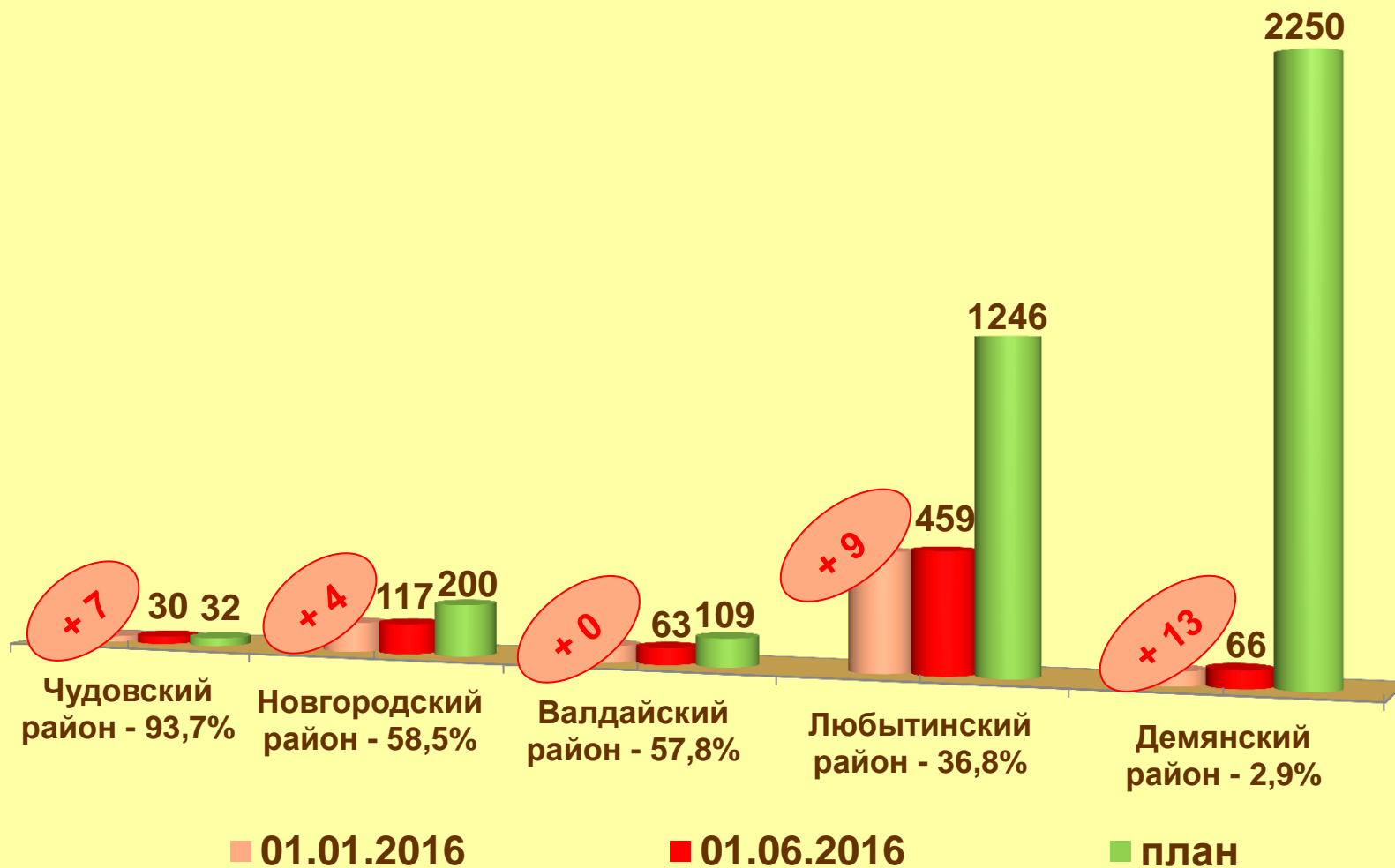
Газификация Новгородской области в 2016 году



Исполнение план-графика синхронизации программ газификации по Новгородской области

Наименование муниципального района	Наименование газопровода	Домовладения			Котельные			Газовые сети		
		по плану-графику (шт.)	подготовлено (шт.)	% выполнения	по плану-графику (шт.)	подготовлено (шт.)	% выполнения	по плану-графику (км)	построено (км)	% выполнения
ИТОГО		3837	735	19,2	29	21	72,4	94,8	63,35	66,8
Чудовский	д. Спасская Полисть - д. Кузино - с. Вергежа	32	30	93,7	-	-	-	1,4	2,7	192,9
Новгородский	Новгород-2 – д.Хутьнь	200	117	58,5	1	2	200	3,0	7,83	261,0
Валдайский	с. Яжелбицы – д. Лутовенка	109	63	57,8	2	2	100	4,4	4,4	100,0
Любытинский	ГРС Боровичи - р.п. Любытино - р.п. Неболчи	1246	459	36,8	13	13	100	34,0	29,66	87,2
Демянский	ГРС Лычково до с. Лычково и р.п. Демянск	2250	66	2,9	13	4	30,8	52,0	18,76	36,1

Ход газификации домовладений в муниципальных образованиях области, включенных в план-график газификации (домовладения)



Программа развития и газификации Новгородской области на 2016-2018 годы

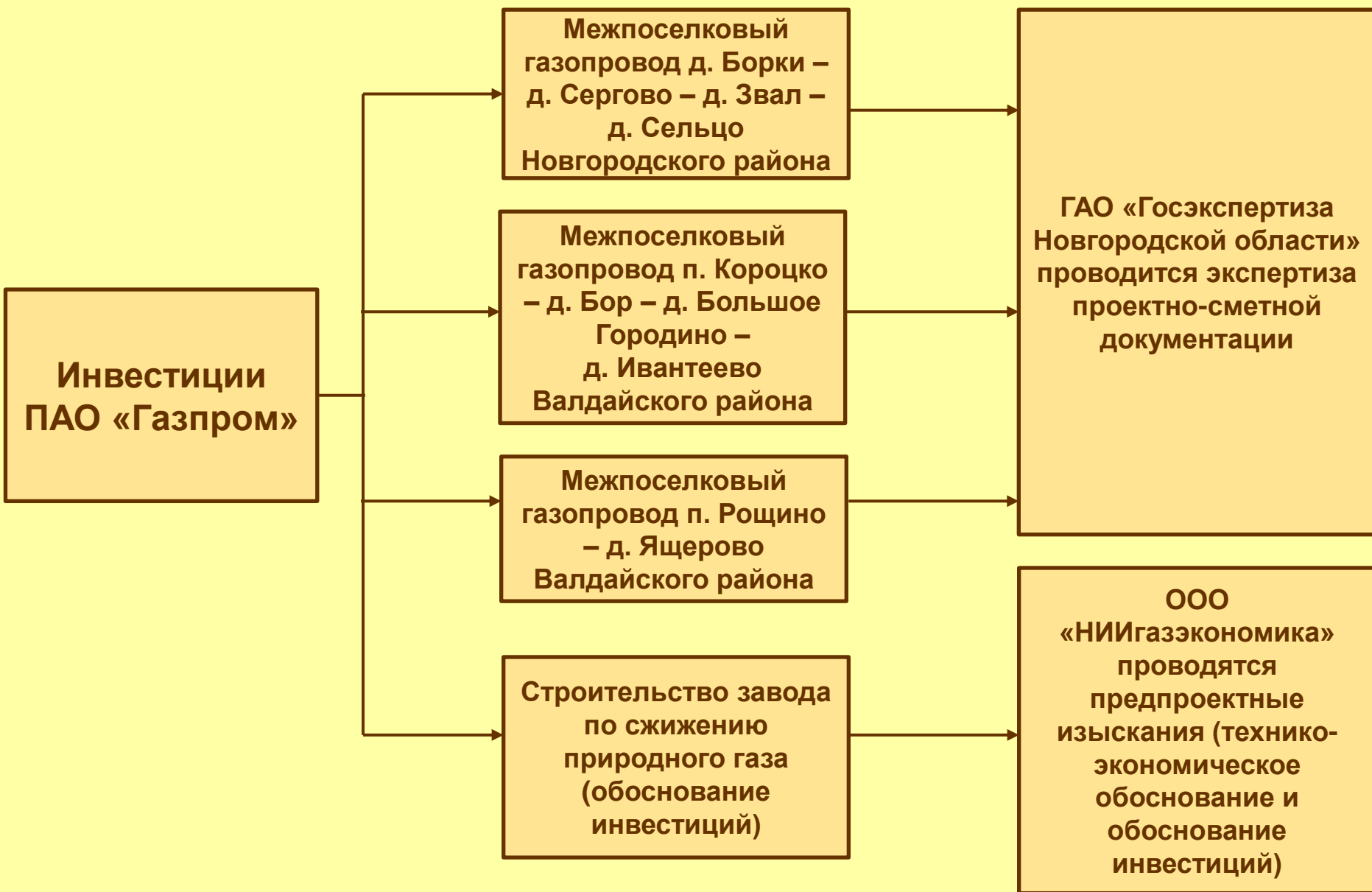
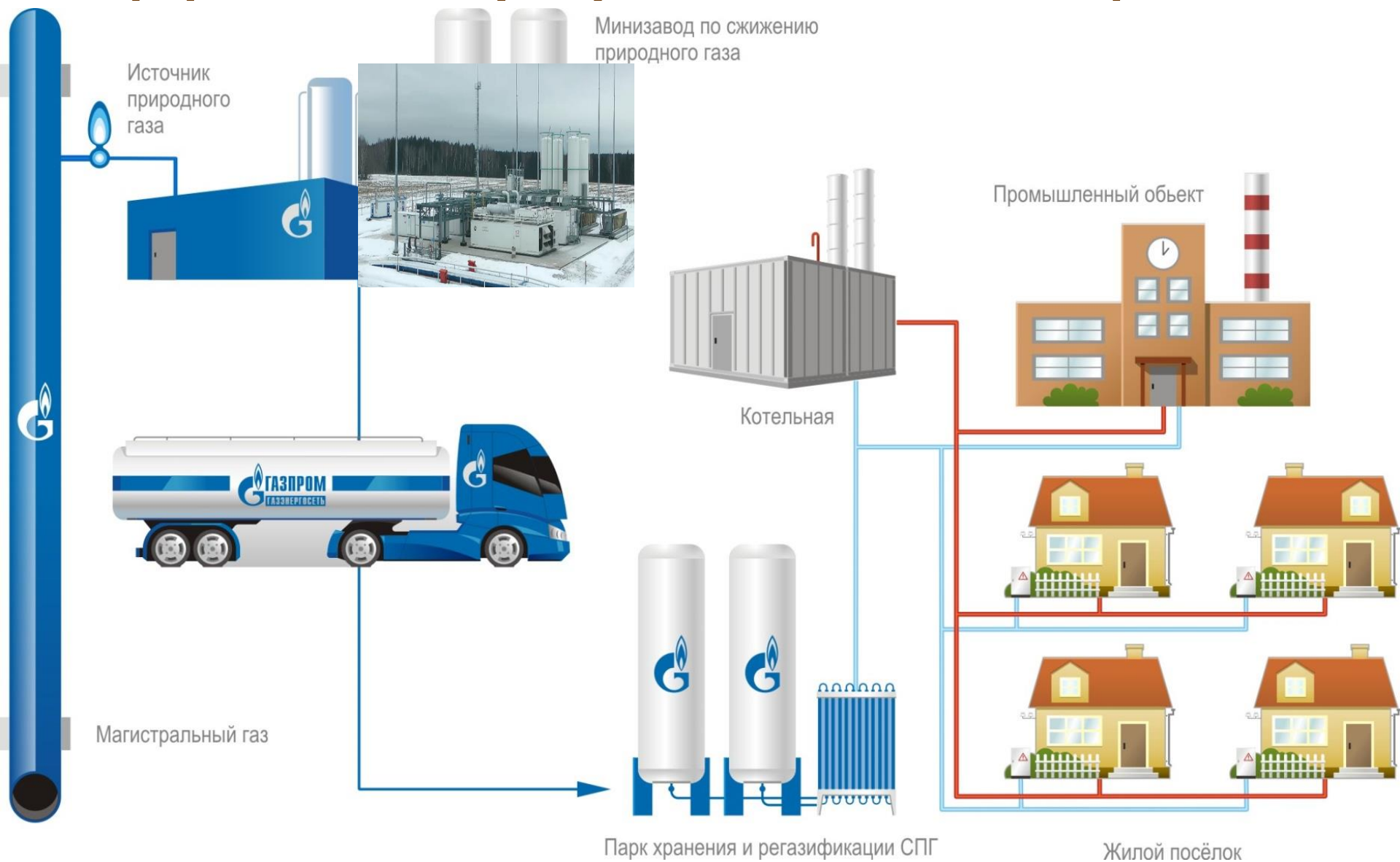
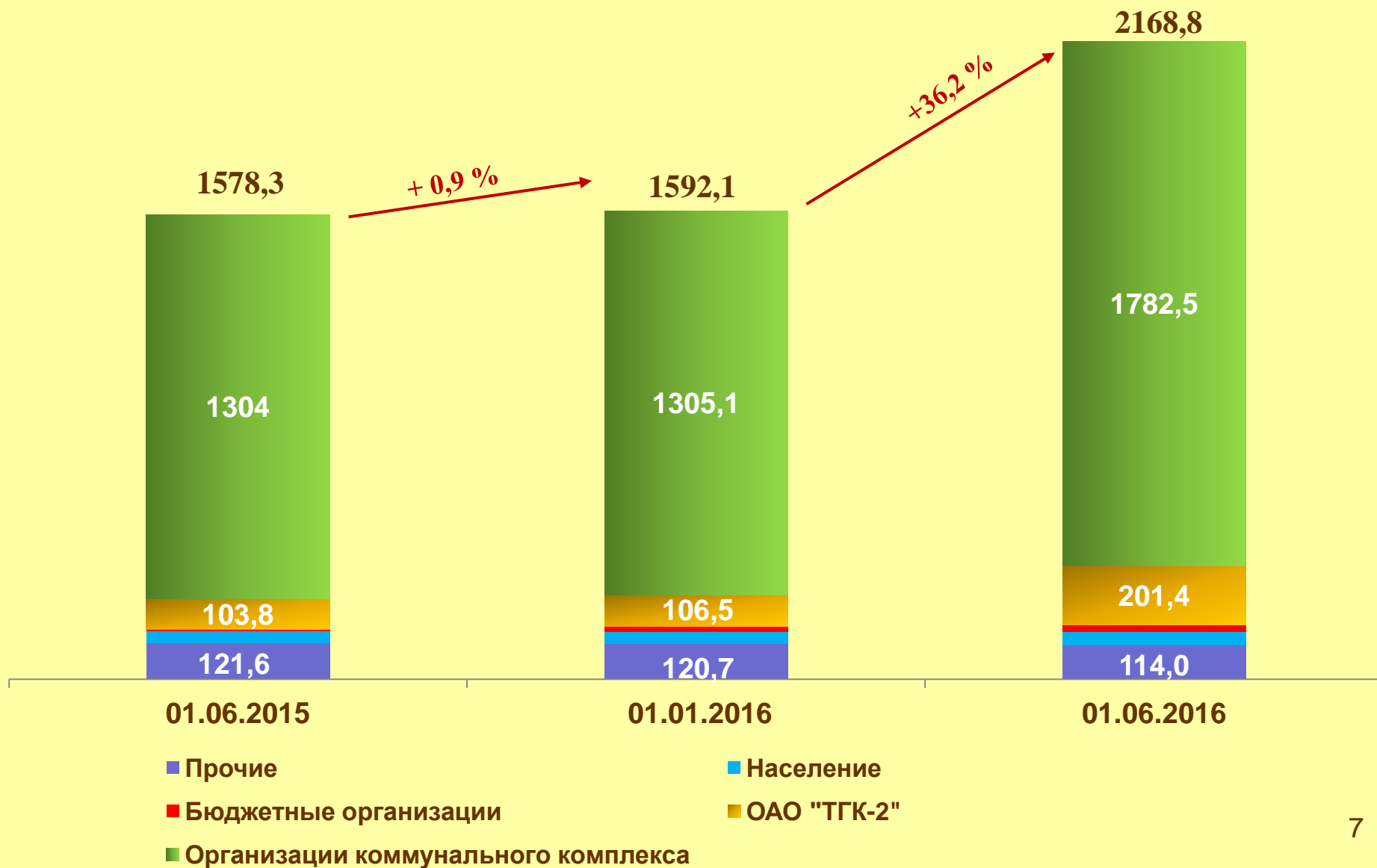


Схема производства и использования сжиженного природного газа (СПГ) для автономной газификации




Динамика дебиторской задолженности потребителей области за поставленный природный газ (млн. рублей)

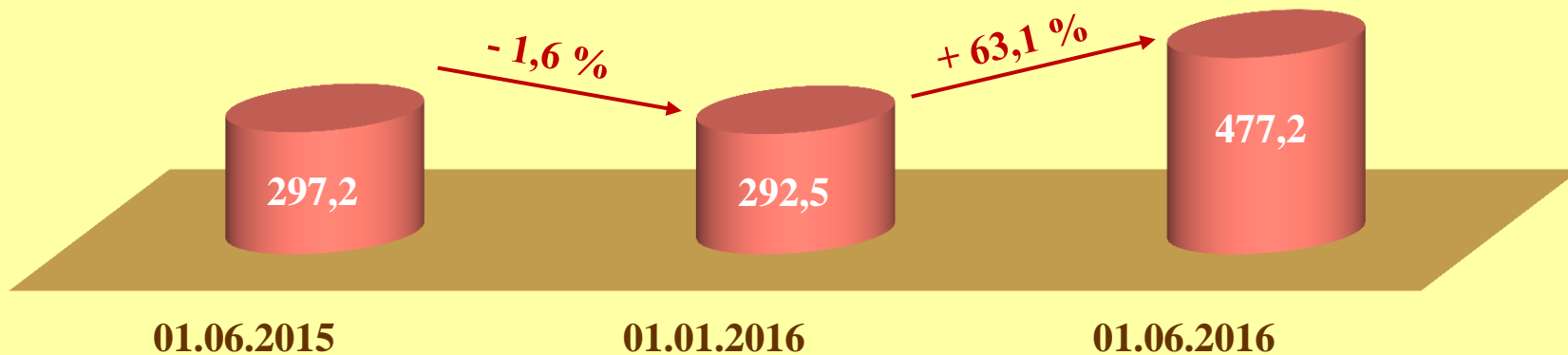


Динамика дебиторской задолженности организаций коммунального комплекса за поставленный природный газ (млн. рублей)

МУП «Теплоэнерго»



ООО «Тепловая компания Новгородская»



СПАСИБО ЗА ВНИМАНИЕ!